

ACCESSORI REPLAY



CODICE	ARTICOLO		DESCRIZIONE
07742	WALLBOX V0	 V0	SCATOLA DA INCASSO PER LAMPADE REPLAY IN POLICARBONATO AUTOESTINGUENTE V0
09716	WALLBOX V2	 V2	SCATOLA DA INCASSO PER LAMPADE EKONOMY IN POLICARBONATO AUTOESTINGUENTE V2
07646	GIX		GABBIA DI PROTEZIONE PER LAMPADE REPLAY. DIMENSIONI 370x190x80 mm
07647	ATC-CS		STAFFA PER INSTALLAZIONE SIA PER CONTROSOFFITTO CHE PER CARTONGESSO ACCIAIO INOX
07648	ATC-45°		STAFFA PER INSTALLAZIONE ORIENTABILE A 45° - ACCIAIO INOX
07638	ATC-BLINDO		STAFFA PER INSTALLAZIONE A BLINDO SBARRA - ACCIAIO INOX
18009	ATC-SOSP		KIT STAFFA PER INSTALLAZIONE A SOSPENSIONE + CORDA - ACCIAIO
07796	PITT-RP-DX		PITTOGRAMMA PER LAMPADA REPLAY FRECCIA DESTRA
07797	PITT-RP-SX		PITTOGRAMMA PER LAMPADA REPLAY FRECCIA SINISTRA
07798	PITT-RP-UP		PITTOGRAMMA PER LAMPADA REPLAY FRECCIA SU
07799	PITT-RP-DOWN		PITTOGRAMMA PER LAMPADA REPLAY FRECCIA GIU
07495	PITT-RP-US-EM		PITTOGRAMMA PER LAMPADE REPLAY USCITA DI EMERGENZA
09975	PITT-RP-US-SIC		PITTOGRAMMA PER LAMPADE REPLAY USCITA DI SICUREZZA
06302	RTL 16		RACCORDO STAGNO TUBO-LAMPADA DIAMETRO 16MM.
05372	RTL 20		RACCORDO STAGNO TUBO-LAMPADA DIAMETRO 20MM. (Le lampade IP65 vengono fornite già comprese di raccordo stagno RTL 20)
56425	KIT-PITTO-REP-EKP		<ul style="list-style-type: none"> •1x Freccia DOWN •1x Freccia DX •1x Freccia SX
07599 61532 61533	KIT-SEGNALAZIONE-EKO/REP 27m KIT-SEGNALAZIONE-EKO/REP 32m KIT-SEGNALAZIONE-EKO/REP 50m		KIT trasformazione REPLAY in lampade a bandiera. Disponibile per visibilità 27m, 32m o 50m (I pittogrammi compatibili sono nella pagina Accessori REPLAY FLAG).

Gli accessori REPLAY sono compatibili con le seguenti serie:

- REPLAY
- INDIRECTA

- IGLOO -20
- EAGLE-TECH

- MOVIE
- FROST
















- INDUSTRIAL

- EXODUS DOOR*

*prediligono solamente il montaggio a parete e non ad incasso.

ACCESSORI REPLAY FLAG

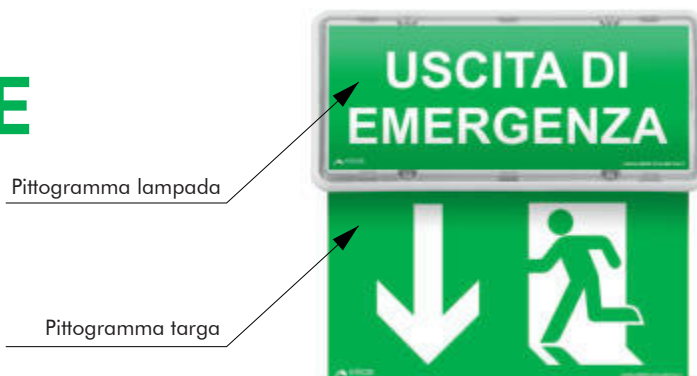


CODICE	ARTICOLO		DESCRIZIONE
07742	WALLBOX V0		SCATOLA DA INCASSO PER LAMPADE REPLAY FLAG IN POLICARBONATO AUTOESTINGUENTE V0
09716	WALLBOX V2		SCATOLA DA INCASSO PER LAMPADE EKONOMY FLAG IN POLICARBONATO AUTOESTINGUENTE V2
09207	STF-FP100		STAFFA PER INSTALLAZIONE A PARETE - ACCIAIO INOX
07647	ATC-CS		STAFFA PER INSTALLAZIONE SIA PER CONTROSOFFITTO CHE PER CARTONGESSO ACCIAIO INOX
07648	ATC-45°		STAFFA PER INSTALLAZIONE ORIENTABILE A 45° - ACCIAIO INOX
07638	ATC-BLINDO		STAFFA PER INSTALLAZIONE A BLINDO SBARRA - ACCIAIO INOX
18009	ATC-SOSP		STAFFA PER INSTALLAZIONE A SOSPENSIONE + CORDA - ACCIAIO
09202 61032 61038	PITT-FP-DX-27M PITT-FP-DX-32M PITT-FP-DX-50M		PITTOGRAMMI PER LAMPADA FLAG FRECCIA DESTRA
09203 61033 61039	PITT-FP-SX-27M PITT-FP-SX-32M PITT-FP-SX-50M		PITTOGRAMMA PER LAMPADA FLAG FRECCIA SINISTRA
09204 61034 61040	PITT-FP-DOWN-27M PITT-FP-DOWN-32M PITT-FP-DOWN-50M		PITTOGRAMMA PER LAMPADA FLAG FRECCIA GIU
18011 61035 61041	PITT-FP-UP-27M PITT-FP-UP-32M PITT-FP-UP-50M		PITTOGRAMMA PER LAMPADA FLAG FRECCIA SU
09785 61036 61042	PITT-FP-US-EM-27M PITT-FP-US-EM-32M PITT-FP-US-EM-50M		PITTOGRAMMA PER LAMPADE FLAG USCITA DI EMERGENZA
09976 61037 61043	PITT-FP-US-SIC-27M PITT-FP-US-SIC-32M PITT-FP-US-SIC-50M		PITTOGRAMMA PER LAMPADE FLAG USCITA DI SICUREZZA
06302	RTL 16		RACCORDO STAGNO TUBO-LAMPADA DIAMETRO 16MM.
05372	RTL 20		RACCORDO STAGNO TUBO-LAMPADA DIAMETRO 20MM. (Le lampade IP65 vengono fornite già comprese di raccordo stagno RTL 20)
56424 61056 61057	KIT-PITTO-RFS-FKP-27M KIT-PITTO-RFS-FKP-32M KIT-PITTO-RFS-FKP-50M		<ul style="list-style-type: none"> •2x Freccia DOWN •2x Freccia DX •2x Freccia SX

Gli accessori REPLAY FLAG sono compatibili con le seguenti serie:

- REPLAY FLAG
- INDUSTRIAL FLAG
- FLAG MOVIE

ACCESSORI REPLAY ONEFACE



PITTOGRAMMI LAMPADA










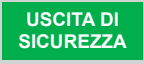

CODICE	ARTICOLO		DESCRIZIONE
07796	PITT-RP-DX		PITTOGRAMMA FRECCIA DESTRA
07797	PITT-RP-SX		PITTOGRAMMA FRECCIA SINISTRA
07798	PITT-RP-UP		PITTOGRAMMA FRECCIA SU
07799	PITT-RP-DOWN		PITTOGRAMMA FRECCIA GIU
07495	PITT-RP-US-EM		PITTOGRAMMA USCITA DI EMERGENZA
09975	PITT-RP-US-SIC		PITTOGRAMMA USCITA DI SICUREZZA
06302	RTL 16		RACCORDO STAGNO TUBO-LAMPADA DIAMETRO 16MM.
05372	RTL 20		RACCORDO STAGNO TUBO-LAMPADA DIAMETRO 20MM. (Le lampade IP65 vengono fornite già comprese di raccordo stagno RTL 20)

PITTOGRAMMI TARGA

CODICE	ARTICOLO		DESCRIZIONE
05691 61044 61050	PITT-RMN-DX-20M PITT-RMN-DX-32M PITT-RMN-DX-50M		PITTOGRAMMA PER LAMPADA ONEFACE FRECCIA DESTRA
05690 61045 61051	PITT-RMN-SX-20M PITT-RMN-SX-32M PITT-RMN-SX-50M		PITTOGRAMMA PER LAMPADA ONEFACE FRECCIA SINISTRA
05542 61046 61052	PITT-RMN-UP-20M PITT-RMN-UP-32M PITT-RMN-UP-50M		PITTOGRAMMA PER LAMPADA ONEFACE FRECCIA SU
05689 61047 61053	PITT-RMN-DOWN-20M PITT-RMN-DOWN-32M PITT-RMN-DOWN-50M		PITTOGRAMMA PER LAMPADA ONEFACE FRECCIA GIU
05692 61048 61054	PITT-RMN-US-EM-20M PITT-RMN-US-EM-32M PITT-RMN-US-EM-50M		PITTOGRAMMA PER LAMPADA ONEFACE USCITA DI EMERGENZA
05569 61049 61055	PITT-RMN-US-SIC-20M PITT-RMN-US-SIC-32M PITT-RMN-US-SIC-50M		PITTOGRAMMA PER LAMPADA ONEFACE USCITA DI SICUREZZA

ACCESSORI REPLAY INOX








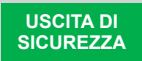


CODICE	ARTICOLO		DESCRIZIONE
10381	GIX-INX		GABBIA DI PROTEZIONE PER LAMPADAE INOX.DIMENSIONE 380x148X82 MM
10382	ATC-INX-45°		STAFFA PER INSTALLAZIONE ORIENTABILE A 45° - ACCIAIO INOX
10383	ATC-INX-BLINDO		STAFFE PER INSTALLAZIONE A BLINDO SBARRA - ACCIAIO INOX
10384	ATC-INX-SOSP		STAFFA PER INSTALLAZIONE A SOSPENSIONE + CORDA - ACCIAIO
10385	PITT-INX-DX		PITTOGRAMMA PER LAMPADA FLAG FRECCIA DESTRA
10386	PITT-INX-SX		PITTOGRAMMA PER LAMPADA FLAG FRECCIA SINISTRA
10387	PITT-INX-UP		PITTOGRAMMA PER LAMPADA FLAG FRECCIA SU
10388	PITT-INX-DOWN		PITTOGRAMMA PER LAMPADA FLAG FRECCIA GIU
10389	PITT-INX-US-EM		PITTOGRAMMA PER LAMPADAE FLAG USCITA DI EMERGENZA
10390	PITT-INX-US-SIC		PITTOGRAMMA PER LAMPADAE FLAG USCITA DI SICUREZZA
57983	SCHERMO-PLX-INX		SCHERMO IN PLEXIGLASS PER LAMPADAE INOX LED PER AMBITO ALIMENTARE

*AL MOMENTO DELL'ORDINE, OLTRE AL CODICE DELLA LAMPADA INOX, INSERIRE ANCHE IL CODICE DELLO SCHERMO IN PLEXIGLASS COSI' DA POTER RICEVERE LA LAMPADA GIÁ COMPRESA DI MODIFICA.

ACCESSORI MAXILED



CODICE	ARTICOLO		DESCRIZIONE
07536	CAT-MXL		COPPIA CATENELLE PER INSTALLAZIONE A SOSPENSIONE
09974	STF-MXL		STAFFA PER LAMPADIE MAXILED BIFACCIALI PER INSTALLAZIONE A PARETE. ACCIAIO INOX
07639	PIT-M04-DX		PITTOGRAMMA PER LAMPADIE MAXILED FRECCIA DESTRA
09973	PIT-M05-SX		PITTOGRAMMA PER LAMPADIE MAXILED FRECCIA SINISTRA
07642	PIT-M03-UP		PITTOGRAMMA PER LAMPADA MAXILED FRECCIA SU
07641	PIT-M02-DOWN		PITTOGRAMMA PER LAMPADA MAXILED FRECCIA GIU
07640	PIT-M01-US-EM		PITTOGRAMMA PER LAMPADA MAXILED USCITA DI EMERGENZA
04434	PIT-M06-US-SIC		PITTOGRAMMA PER LAMPADA MAXILED USCITA DI SICUREZZA

Su richiesta si realizzano pittogrammi personalizzati.